

WYBORY DO RADY POWIATU					
-------------------------------	--	--	--	--	--

Okręg wyborczy nr:	*	2	Liczba mandatów:	*	3
--------------------	---	---	------------------	---	---

ZESTAWIENIE WYNIKÓW GŁOSOWANIA I PODZIAŁU MANDATÓW W OKRĘGU WYBORCZYM

Zestawienie wyników głosowania i podziału mandatów w okręgu wyborczym nr 2, utworzonym dla wyboru Rady Powiatu Szydłowieckiego sporządzone dnia 18 listopada 2014 przez *Powiatową Komisję Wyborczą w Szydłowcu*
Komisja stwierdza, że otrzymała protokoły głosowania od 7 obwodowych komisji wyborczych właściwych do przeprowadzenia głosowania w okręgu i na podstawie tych protokołów ustaliła następujące wyniki głosowania w okręgu:

1	Liczba wyborców uprawnionych do głosowania (<i>umieszczonych w spisie, z uwzględnieniem dodatkowych formularzy</i>) w chwili zakończenia głosowania	*	*	5	2	2	6
2	Liczba wyborców, którym wydano karty do głosowania (<i>liczba podpisów w spisie oraz adnotacje „odmowa podpisu”</i>)	*	*	3	4	1	5
3	Liczba wyborców głosujących przez pełnomocnika (<i>liczba kart do głosowania wydanych na podstawie otrzymanych przez komisję aktów pełnomocnictwa</i>)	*	*	*	*	5	7
4	Liczba wyborców, którym wysłano pakiety wyborcze	*	*	*	*	*	0
5	Liczba otrzymanych kopert zwrotnych	*	*	*	*	*	0
5a	Liczba kopert zwrotnych, w których nie było oświadczenia o osobistym i tajnym oddaniu głosu	*	*	*	*	*	0
5b	Liczba kopert zwrotnych, w których oświadczenie nie było podpisane przez wyborcę	*	*	*	*	*	0
5c	Liczba kopert zwrotnych, w których nie było koperty na kartę do głosowania	*	*	*	*	*	0
5d	Liczba kopert zwrotnych, w których znajdowała się niezaklejona koperta na kartę do głosowania	*	*	*	*	*	0
5e	Liczba kopert na kartę do głosowania wrzuconych do urny	*	*	*	*	*	0

Uwaga! Liczba z pkt. 5 nie może być większa od liczby z pkt. 4.

6	Liczba kart wyjętych z urny	*	*	3	4	1	5
6a	w tym liczba kart wyjętych z kopert na karty do głosowania	*	*	*	*	*	0

Uwaga! Liczba z pkt. 6 pomniejszona o liczbę z pkt. 6a powinna być równa liczbie z pkt. 2.

7	Liczba kart nieważnych (<i>innych niż urzędowo ustalone lub nieopatrzonych pieczęcią obwodowej komisji wyborczej</i>)	*	*	*	*	*	1
8	Liczba kart ważnych	*	*	3	4	1	4
9	Liczba głosów nieważnych (<i>z kart ważnych</i>)	*	*	*	6	4	8
10	Liczba głosów ważnych oddanych łącznie na wszystkie listy kandydatów (<i>z kart ważnych</i>)	*	*	2	7	6	6

Symbol kontrolny systemu informatycznego i jego kod kreskowy

Uwaga! Suma liczb z pkt. 9 i 10 musi być równa liczbie z pkt. 8.

11. Na poszczególne listy kandydatów i umieszczonych na nich kandydatów oddano następujące liczby głosów ważnych:

Lista nr 1 — Komitet Wyborczy PSL

Liczba głosów ważnych oddanych na listę:	*	*	*	7	6	1
--	---	---	---	---	---	---

Na poszczególnych kandydatów z tej listy oddano następujące liczby głosów ważnych:

1	SADOWNIK Marek	*	*	*	2	4	2
2	REJCZAK Krzysztof Leszek	*	*	*	2	8	2
3	MAJEWSKA Agnieszka	*	*	*	*	6	1
4	TOMCZYK Anna	*	*	*	*	6	3
5	PODSIADŁA Anna Marzena	*	*	*	*	6	6
6	WYRWIŃSKI Marian	*	*	*	*	4	7
	Razem	*	*	*	7	6	1

Uwaga! Suma głosów oddanych na wszystkich kandydatów z danej listy (rubryka „Razem”) równa się liczbie głosów ważnych oddanych na tę listę. Wyjątek od tej zasady może dotyczyć listy, na której znajduje się nazwisko kandydata skreślonego z listy.

Lista nr 3 — KW Prawo i Sprawiedliwość

Liczba głosów ważnych oddanych na listę:	*	*	*	1	4	4
--	---	---	---	---	---	---

Na poszczególnych kandydatów z tej listy oddano następujące liczby głosów ważnych:

1	JEZIERSKA Justyna	*	*	*	*	4	0
2	GRECKI Dariusz Leszek	*	*	*	*	*	6
3	OLAN Renata Małgorzata	*	*	*	*	5	4
4	WAGA Wojciech Adam	*	*	*	*	*	9
5	CISOWSKI Tadeusz Piotr	*	*	*	*	1	3
6	GĄSKA Agnieszka	*	*	*	*	2	2
	Razem	*	*	*	1	4	4

Uwaga! Suma głosów oddanych na wszystkich kandydatów z danej listy (rubryka „Razem”) równa się liczbie głosów ważnych oddanych na tę listę. Wyjątek od tej zasady może dotyczyć listy, na której znajduje się nazwisko kandydata skreślonego z listy.

Lista nr 6 — KKW SLD Lewica Razem

Liczba głosów ważnych oddanych na listę:	*	*	*	2	4	9
--	---	---	---	---	---	---

	Symbol kontrolny systemu informatycznego i jego kod kreskowy
---	--

Na poszczególnych kandydatów z tej listy oddano następujące liczby głosów ważnych:

1	WABIK Grzegorz Mirosław	*	*	*	1	3	6
2	ŚWIERCZ Andrzej	*	*	*	*	7	0
3	FLORCZYK Monika Jolanta	*	*	*	*	1	3
4	MIESZKUĆ Kazimiera	*	*	*	*	1	0
5	TOMCZYK Andrzej	*	*	*	*	1	6
6	MOSIOLEK Teresa	*	*	*	*	*	4
Razem		*	*	*	2	4	9

Uwaga! Suma głosów oddanych na wszystkich kandydatów z danej listy (rubryka „Razem”) równa się liczbie głosów ważnych oddanych na tę listę. Wyjątek od tej zasady może dotyczyć listy, na której znajduje się nazwisko kandydata skreślonego z listy.

Lista nr 20 — KWW SOLIDARNY SAMORZĄD

Liczba głosów ważnych oddanych na listę:	*	*	*	5	5	2
--	---	---	---	---	---	---

Na poszczególnych kandydatów z tej listy oddano następujące liczby głosów ważnych:

1	SOWIŃSKI Waldemar Tomasz	*	*	*	3	8	6
2	NĘDZKA Kazimierz Gerard	*	*	*	*	9	7
3	LOBODA Małgorzata	*	*	*	*	2	0
4	NAROŻNIK Elwira Alberta	*	*	*	*	1	2
5	GNAT Ryszard	*	*	*	*	1	5
6	KAMIŃSKA Grażyna	*	*	*	*	2	2
Razem		*	*	*	5	5	2

Uwaga! Suma głosów oddanych na wszystkich kandydatów z danej listy (rubryka „Razem”) równa się liczbie głosów ważnych oddanych na tę listę. Wyjątek od tej zasady może dotyczyć listy, na której znajduje się nazwisko kandydata skreślonego z listy.

Lista nr 25 — KWW SAMORZĄDOWO-SPOŁECZNY

Liczba głosów ważnych oddanych na listę:	*	*	*	6	5	8
--	---	---	---	---	---	---

Na poszczególnych kandydatów z tej listy oddano następujące liczby głosów ważnych:

1	MAMLA Dariusz	*	*	*	2	6	1
2	JAŚKIEWICZ Leszek Ryszard	*	*	*	2	2	4
3	GNAT Danuta Jolanta	*	*	*	*	7	5

	Symbol kontrolny systemu informatycznego i jego kod kreskowy
---	--

4	WALASZCZYK Anna Dorota	*	*	*	*	1	8
5	SZPARAGA Ryszard Stefan	*	*	*	*	7	3
6	MOSIOLEK Jowita	*	*	*	*	*	7
Razem		*	*	*	6	5	8

Uwaga! Suma głosów oddanych na wszystkich kandydatów z danej listy (rubryka „Razem”) równa się liczbie głosów ważnych oddanych na tę listę. Wyjątek od tej zasady może dotyczyć listy, na której znajduje się nazwisko kandydata skreślonego z listy.

Lista nr 23 — KW "WSPÓLNOTA ZIEMI SZYDLOWIECKIEJ"

Liczba głosów ważnych oddanych na listę:	*	*	*	4	0	2
--	---	---	---	---	---	---

Na poszczególnych kandydatów z tej listy oddano następujące liczby głosów ważnych:

1	BĄK Zdzisław Tadeusz	*	*	*	1	4	7
2	CZAJA Grażyna Katarzyna	*	*	*	*	2	2
3	DZIWIUREK Małgorzata Anna	*	*	*	*	4	7
4	KALETA Żaneta Paulina	*	*	*	*	*	4
5	MLYNARCZYK Rafał Marcin	*	*	*	*	1	5
6	PAWLAK Czesław	*	*	*	1	6	7
Razem		*	*	*	4	0	2

Uwaga! Suma głosów oddanych na wszystkich kandydatów z danej listy (rubryka „Razem”) równa się liczbie głosów ważnych oddanych na tę listę. Wyjątek od tej zasady może dotyczyć listy, na której znajduje się nazwisko kandydata skreślonego z listy.

Wpisy *20* *Kodex* *Miejsce* *Edm* 

12. Spośród komitetów wyborczych mających zarejestrowaną listę w okręgu warunek uzyskania co najmniej 5% głosów ważnych w skali powiatu i prawo do uczestniczenia w podziale mandatów w okręgu uzyskały listy następujących komitetów wyborczych:

1)	lista nr 1 Komitet Wyborczy PSL	761
2)	lista nr 20 KWW SOLIDARNY SAMORZĄD	552
3)	lista nr 25 KWW SAMORZĄDOWO-SPOLECZNY	658

Podział mandatów pomiędzy listy kandydatów

13. Wyliczenie ilorazów wyborczych dla poszczególnych list kandydatów uczestniczących w podziale mandatów jest następujące (z dokładnością do czterech miejsc po przecinku):

Lista nr 1

Liczba głosów oddanych na listę nr 1 — X= 761

Wyliczone ilorazy wyborcze:

X:1 = 761,0000

X:2 = 380,5000

X:3 = 253,6667

X:4 = 190,2500

Lista nr 20

Liczba głosów oddanych na listę nr 20 — X= 552

Wyliczone ilorazy wyborcze:

X:1 = 552,0000

X:2 = 276,0000

X:3 = 184,0000

X:4 = 138,0000

Lista nr 25

Liczba głosów oddanych na listę nr 25 — X= 658

Wyliczone ilorazy wyborcze:

X:1 = 658,0000

X:2 = 329,0000

X:3 = 219,3333

X:4 = 164,5000


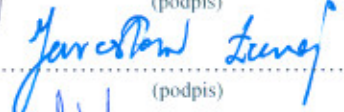







14. Szereg kolejno największych liczb (ilorazów wyborczych) jest następujący:

- 1) 761,0000 odpowiada liście nr 1
- 2) 658,0000 odpowiada liście nr 25
- 3) 552,0000 odpowiada liście nr 20
- 4) 380,5000 odpowiada liście nr 1

15. W związku z tym, iż ilorazy wyborcze równe ostatniej z liczb uszeregowanych (upoważniającej do przyznania mandatu) uzyskała lista - pierwszeństwo do otrzymania mandatu uzyskała lista nr -, na którą oddano najwięcej głosów.

16. W związku z tym, iż ilorazy wyborcze równe ostatniej z liczb uszeregowanych (upoważniającej do przyznania mandatu) uzyskała lista -, i oddano na nie równą liczbę głosów, pierwszeństwo do otrzymania mandatu uzyskała lista nr -, na którą w większej liczbie obwodów oddano większą liczbę głosów.
17. Ponieważ pierwszeństwa do otrzymania nie można ustalić w sposób opisany w pkt 15 i 16 pierwszeństwo do uzyskania mandatu przez listę -, Komisja ustaliła w trybie losowania i mandat przypadł liście nr - .

Przy sporządzeniu protokołu obecni byli członkowie Komisji:

- | | | |
|---|--------------------------------------|--|
| 1 | Wiórkiewicz Jolanta – CZŁONEK | 
.....
(podpis) |
| 2 | Luczaj Jarosław – PRZEWODNICZĄCY | 
.....
(podpis) |
| 3 | Kurzepa Włodzimierz Henryk – CZŁONEK | 
.....
(podpis) |
| 4 | Niewoła Iwona – CZŁONEK | 
.....
(podpis) |
| 5 | Kędra Anna Stefania – CZŁONEK | 
.....
(podpis) |
| 6 | Szyszka Krystyna – CZŁONEK | 
.....
(podpis) |
| 7 | Bąk Anna Małgorzata – CZŁONEK | 
.....
(podpis) |
| 8 | Ruzik Katarzyna Beata – ZASTĘPCA | 
.....
(podpis) |
| 9 | Głuch Renata Ewa – CZŁONEK | 
.....
(podpis) |