

WYBORY DO RADY POWIATU

Okręg wyborczy nr: * 1 Liczba mandatów: * 9

ZESTAWIENIE WYNIKÓW GŁOSOWANIA I PODZIAŁU MANDATÓW
W OKRĘGU WYBORCZYM

Zestawienie wyników głosowania i podziału mandatów w okręgu wyborczym nr 1, utworzonym dla wyboru Rady Powiatu w Szydłowcu sporządzone dnia 8 kwietnia 2024 r. przez Powiatową Komisję Wyborczą w Szydłowcu.

Komisja stwierdza, że otrzymała protokoły głosowania od 19 obwodowych komisji wyborczych i na podstawie tych protokołów ustaliła następujące wyniki głosowania w okręgu:

1	Liczba wyborców uprawnionych do głosowania (<i>umieszczonych w części A spisu, z uwzględnieniem dodatkowych formularzy</i>) w chwili zakończenia głosowania	*	1	9	2	1	9
2	Liczba wyborców, którym wydano karty do głosowania w lokalu wyborczym (<i>liczba podpisów w części A spisu oraz adnotacje o wydaniu karty bez potwierdzenia podpisem w spisie</i>)	*	1	1	2	8	6
3	Liczba wyborców, którym wysłano pakiety wyborcze	*	*	*	*	*	0
4	Liczba wyborców, którym wydano karty do głosowania w lokalu wyborczym oraz w głosowaniu korespondencyjnym (<i>łącznie</i>)	*	1	1	2	8	6
5	Liczba wyborców głosujących przez pełnomocnika (<i>liczba kart do głosowania wydanych na podstawie aktów pełnomocnictwa otrzymanych przez obwodowe komisje wyborcze</i>)	*	*	*	*	6	2
6	Liczba otrzymanych kopert zwrotnych w głosowaniu korespondencyjnym	*	*	*	*	*	0
6a	Liczba kopert zwrotnych w głosowaniu korespondencyjnym, w których nie było oświadczenia o osobistym i tajnym oddaniu głosu	*	*	*	*	*	0
6b	Liczba kopert zwrotnych w głosowaniu korespondencyjnym, w których oświadczenie nie było podpisane przez wyborcę	*	*	*	*	*	0
6c	Liczba kopert zwrotnych w głosowaniu korespondencyjnym, w których nie było koperty na karty do głosowania	*	*	*	*	*	0
6d	Liczba kopert zwrotnych w głosowaniu korespondencyjnym, w których znajdowała się niezaklejona koperta na karty do głosowania	*	*	*	*	*	0
6e	Liczba kopert na karty do głosowania w głosowaniu korespondencyjnym wrzuconych do urny	*	*	*	*	*	0

Uwaga! Liczba z pkt 6 nie może być większa od liczby z pkt 3. Suma liczb z pkt 6a–6e nie może być mniejsza od liczby z pkt 6.

7	Liczba kart wyjętych z urny	*	1	1	2	8	1
7a	w tym liczba kart wyjętych z kopert na karty do głosowania w głosowaniu korespondencyjnym	*	*	*	*	*	0

Uwaga! Liczba z pkt 7 pomniejszona o liczbę z pkt 7a powinna być równa liczbie z pkt 2. Dodatkowo liczba z pkt 7a nie może być większa od liczby z pkt 6e.

8	Liczba kart nieważnych (<i>bez pieczęci obwodowej komisji wyborczej lub inne niż urzędowo ustalone</i>)	*	*	*	*	*	0
9	Liczba kart ważnych	*	1	1	2	8	1

Uwaga! Suma liczb z pkt 8 i 9 musi być równa liczbie z pkt 7.

10	Liczba głosów nieważnych (<i>z kart ważnych</i>)	*	*	*	5	1	2
10a	w tym z powodu postawienia znaku „X” obok nazwiska dwóch lub większej liczby kandydatów z różnych list	*	*	*	3	0	8



Kungpan 2 Jun 2014 -2- [Signature] [Signature] [Signature] [Signature] [Signature]

10b	w tym z powodu niepostawienia znaku „X” obok nazwiska żadnego kandydata	*	*	*	2	0	4
10c	w tym z powodu postawienia znaku „X” wyłącznie obok nazwiska kandydata na liście, której rejestracja została unieważniona (art. 436 § 3 i 6 Kodeksu wyborczego)	*	*	*	*	*	0

Uwaga! Suma liczb z pkt 10a – 10c **musi być** równa liczbie z pkt 10.

11	Liczba głosów ważnych oddanych łącznie na wszystkie listy kandydatów (z kart ważnych)	*	1	0	7	6	9
----	---	---	---	---	---	---	---

Uwaga! Suma liczb z pkt 10 i 11 **musi być** równa liczbie z pkt 9.

12. Na poszczególne listy kandydatów i umieszczonych na nich kandydatów oddano następujące liczby głosów ważnych:

Lista nr 1 — KW PRAWO I SPRAWIEDLIWOŚĆ

Liczba głosów ważnych oddanych na listę:	*	*	2	4	8	5
--	---	---	---	---	---	---

Na poszczególnych kandydatów z tej listy oddano następujące liczby głosów ważnych:

1)	BĄK Zdzisław Tadeusz	*	*	*	6	3	4
2)	KORNATOWSKI Piotr Walenty	*	*	*	1	4	5
3)	GWAREK Magdalena	*	*	*	2	5	5
4)	RUZIK Tomasz	*	*	*	2	7	1
5)	BANASZCZYK Monika Joanna	*	*	*	2	6	1
6)	NAPORA Dawid Marcin	*	*	*	*	8	3
7)	KARPETA Maria Józefa	*	*	*	*	5	1
8)	SZPARAGA Ryszard Stefan	*	*	*	1	2	0
9)	KOWALCZYK Monika	*	*	*	*	6	1
10)	GÓRSKI Paweł Piotr	*	*	*	1	8	7
11)	SOKOŁOWSKI Marek	*	*	*	4	1	7
Razem		*	*	2	4	8	5

Uwaga! Suma głosów oddanych na wszystkich kandydatów z danej listy (rubryka „Razem”) równa się liczbie głosów ważnych oddanych na tę listę. Wyjątek od tej zasady może dotyczyć listy, na której znajduje się nazwisko kandydata skreślonego z listy.

Lista nr 13 — KWW WSPÓLNIE DLA REGIONU

Liczba głosów ważnych oddanych na listę:	*	*	*	3	4	6
--	---	---	---	---	---	---

Na poszczególnych kandydatów z tej listy oddano następujące liczby głosów ważnych:

1)	GIL Marzena Danuta	*	*	*	*	7	7
2)	BĄK Jerzy Leon	*	*	*	*	5	9
3)	DRÓŻDŹ Konrad Dariusz	*	*	*	*	5	5
4)	PIĄTEK Szymon	*	*	*	*	*	5
5)	GROMEK Agata	*	*	*	*	1	9
6)	GIZIŃSKA Kinga Anna	*	*	*	*	3	0
7)	BERNATEK Dariusz Grzegorz	*	*	*	*	*	5
8)	GRZĘDA Mariola Ewa	*	*	*	*	*	9



9)	BUKOWICZ Dominika	*	*	*	*	3	1
10)	JEZERSKI Witold Zdzisław	*	*	*	*	*	9
11)	MROZOWSKA-TOMCZYK Kamila	*	*	*	*	4	7
Razem		*	*	*	3	4	6

Uwaga! Suma głosów oddanych na wszystkich kandydatów z danej listy (rubryka „Razem”) równa się liczbie głosów ważnych oddanych na tę listę. Wyjątek od tej zasady może dotyczyć listy, na której znajduje się nazwisko kandydata skreślonego z listy.

Lista nr 14 — KWW PRZYJAZNY ROZWÓJ

Liczba głosów ważnych oddanych na listę:	*	*	1	4	1	9
--	---	---	---	---	---	---

Na poszczególnych kandydatów z tej listy oddano następujące liczby głosów ważnych:

1)	SZCZEŚNIAK Łukasz Konrad	*	*	*	4	3	9
2)	KWIATEK Michał Narcyz	*	*	*	1	4	1
3)	ZYZMAN-WIŚNIOŚ Monika Katarzyna	*	*	*	1	5	9
4)	NOWAKOWSKI Radosław Ryszard	*	*	*	1	1	9
5)	WILCZYŃSKA Weronika	*	*	*	*	4	9
6)	NOWIŃSKI Karol Dominik	*	*	*	*	5	8
7)	JAGIEŁŁO Grażyna	*	*	*	*	2	7
8)	POCHYLSKI Norbert	*	*	*	*	5	2
9)	BORUŃ Katarzyna Irena	*	*	*	1	1	2
10)	CIELĄTKOWSKI Mirosław	*	*	*	*	2	7
11)	UBYSZ Krzysztof Konrad	*	*	*	2	3	6
Razem		*	*	1	4	1	9

Uwaga! Suma głosów oddanych na wszystkich kandydatów z danej listy (rubryka „Razem”) równa się liczbie głosów ważnych oddanych na tę listę. Wyjątek od tej zasady może dotyczyć listy, na której znajduje się nazwisko kandydata skreślonego z listy.


Lista nr 15 — KWW PSL TRZECIA DROGA

Liczba głosów ważnych oddanych na listę:	*	*	*	9	6	4
--	---	---	---	---	---	---

Na poszczególnych kandydatów z tej listy oddano następujące liczby głosów ważnych:

1)	MAMLA Rajmund Kazimierz	*	*	*	1	7	9
2)	KARCZEMNA-WALSKA Natalia Joanna	*	*	*	*	9	1
3)	GÓRLICKI Paweł	*	*	*	2	3	1
4)	SADOWNIK Marek Marian	*	*	*	*	8	7
5)	KOBIERSKI Jarosław	*	*	*	*	3	4
6)	PIOTROWSKA Maria Aleksandra	*	*	*	*	8	6
7)	BŁASZCZYK Karolina	*	*	*	*	2	2
8)	PIĄTEK Monika Zofia	*	*	*	*	1	0
9)	SOSNOWSKI Dariusz	*	*	*	*	2	5
10)	GOŁOSZ Janusz Robert	*	*	*	*	1	7
11)	GONCIARSKI Szczepan	*	*	*	1	8	2





 - 4 - *Jan* *Blas* *Dębowe* *AM*

Razem

*	*	*	9	6	4
---	---	---	---	---	---

Uwaga! Suma głosów oddanych na wszystkich kandydatów z danej listy (rubryka „Razem”) równa się liczbie głosów ważnych oddanych na tę listę. Wyjątek od tej zasady może dotyczyć listy, na której znajduje się nazwisko kandydata skreślonego z listy.

Lista nr 16 — KWW POROZUMIENIE SPOŁECZNE

Liczba głosów ważnych oddanych na listę:

*	*	1	4	0	2
---	---	---	---	---	---

Na poszczególnych kandydatów z tej listy oddano następujące liczby głosów ważnych:

1)	MAMLA Dariusz	*	*	*	5	6	5
2)	JAŚKIEWICZ Leszek Ryszard	*	*	*	1	3	7
3)	WARSO Piotr Przemysław	*	*	*	1	0	1
4)	GŁUCH Iwona	*	*	*	*	6	5
5)	BAUMAN Agata Dorota	*	*	*	*	9	9
6)	GAŁĄZKA Marta	*	*	*	*	6	3
7)	WINIARSKI Tomasz Grzegorz	*	*	*	*	9	8
8)	WABIK Grzegorz Mirosław	*	*	*	1	4	0
9)	KRUPA Irena Jolanta	*	*	*	*	5	6
10)	SALA Monika Anna	*	*	*	*	3	1
11)	PIORUN Łukasz	*	*	*	*	4	7
Razem		*	*	1	4	0	2

Uwaga! Suma głosów oddanych na wszystkich kandydatów z danej listy (rubryka „Razem”) równa się liczbie głosów ważnych oddanych na tę listę. Wyjątek od tej zasady może dotyczyć listy, na której znajduje się nazwisko kandydata skreślonego z listy.

Lista nr 17 — KWW JEDNOŚĆ TO SIŁA

Liczba głosów ważnych oddanych na listę:

*	*	*	9	9	9
---	---	---	---	---	---

Na poszczególnych kandydatów z tej listy oddano następujące liczby głosów ważnych:

1)	SOBUTKA-KLEPACZEWSKA Agnieszka	*	*	*	2	3	9
2)	DUDA Przemysław Michał	*	*	*	1	2	1
3)	PROCZKA Magdalena	*	*	*	*	4	9
4)	KOŁODZIEJ Tomasz	*	*	*	*	6	2
5)	GIL Dorota Jolanta	*	*	*	*	2	2
6)	MICHALSKI Jarosław	*	*	*	1	6	3
7)	URBANIAK Anna Izabela	*	*	*	*	7	3
8)	GULA Krzysztof Wiesław	*	*	*	1	3	7
9)	PAWLAK Elżbieta Grażyna	*	*	*	*	6	1
10)	ADAMCZYK Anna	*	*	*	*	6	4
11)	KRYŃSKI Tomasz	*	*	*	*	*	8
Razem		*	*	*	9	9	9

Uwaga! Suma głosów oddanych na wszystkich kandydatów z danej listy (rubryka „Razem”) równa się liczbie głosów ważnych oddanych na tę listę. Wyjątek od tej zasady może dotyczyć listy, na której znajduje się nazwisko kandydata skreślonego z listy.



Kunepu -5- of H. Stas of Dplonare

Lista nr 18 — KWW PRZYSZŁOŚĆ ROZWÓJ I STABILIZACJA

Liczba głosów ważnych oddanych na listę:	*	*	*	2	0	5
--	---	---	---	---	---	---

Na poszczególnych kandydatów z tej listy oddano następujące liczby głosów ważnych:

1) KUCFIR Jerzy Tomasz	*	*	*	*	3	6
2) BRACHA Jan Dariusz	*	*	*	*	4	3
3) MNICH Sylwester Robert	*	*	*	*	4	1
4) POLAK Ewa	*	*	*	*	2	0
5) KARPETA Barbara Bernarda	*	*	*	*	2	3
6) KWIETNIEWSKA-JAKUBOWSKA Małgorzata Urszula	*	*	*	*	1	0
7) SALCZYŃSKI Tomasz Mariusz	*	*	*	*	2	3
8) TARKA Jadwiga Zofia	*	*	*	*	*	9
Razem	*	*	*	2	0	5

Uwaga! Suma głosów oddanych na wszystkich kandydatów z danej listy (rubryka „Razem”) równa się liczbie głosów ważnych oddanych na tę listę. Wyjątek od tej zasady może dotyczyć listy, na której znajduje się nazwisko kandydata skreślonego z listy.

Lista nr 19 — KWW PRZYJAZNY POWIAT SZYDŁOWIECKI

Liczba głosów ważnych oddanych na listę:	*	*	2	1	4	2
--	---	---	---	---	---	---

Na poszczególnych kandydatów z tej listy oddano następujące liczby głosów ważnych:

1) SIEBYŁA Karol Arkadiusz	*	*	*	5	8	4
2) GÓRLICKI Robert Maciej	*	*	*	3	6	1
3) KONIARCZYK Andrzej	*	*	*	2	0	7
4) BIALIK Piotr Wojciech	*	*	*	*	6	1
5) GNAT Danuta Jolanta	*	*	*	1	4	2
6) FLOROWSKA Alicja Joanna	*	*	*	1	7	7
7) MAJEWSKA Barbara	*	*	*	3	9	4
8) PIASECKA Laurencja Anita	*	*	*	*	5	9
9) ZBROSZCZYK Wojciech	*	*	*	*	3	0
10) CZYŻEWSKI Damian Marek	*	*	*	*	8	1
11) PLEWA Marek Tomasz	*	*	*	*	4	6
Razem	*	*	2	1	4	2

Uwaga! Suma głosów oddanych na wszystkich kandydatów z danej listy (rubryka „Razem”) równa się liczbie głosów ważnych oddanych na tę listę. Wyjątek od tej zasady może dotyczyć listy, na której znajduje się nazwisko kandydata skreślonego z listy.

Lista nr 20 — KWW SOLIDARNY SAMORZĄD

Liczba głosów ważnych oddanych na listę:	*	*	*	8	0	7
--	---	---	---	---	---	---

Na poszczególnych kandydatów z tej listy oddano następujące liczby głosów ważnych:

1) REJCZAK Agnieszka Katarzyna	*	*	*	2	6	5
2) KOZŁOWSKI Zbigniew Dariusz	*	*	*	1	6	6
3) MNICH Beata	*	*	*	*	3	0



4)	PAWLAK Ilona Agata	*	*	*	*	9	7
5)	STEFANŃSKI Piotr Janusz	*	*	*	*	*	3
6)	WŁODARSKI Michał	*	*	*	*	*	6
7)	STANIK Monika	*	*	*	1	1	0
8)	MACIEJEWSKA Aneta Iwona	*	*	*	*	2	9
9)	GRZYWACZEWSKA Magdalena	*	*	*	*	*	4
10)	MORA Maria Magdalena	*	*	*	*	6	3
11)	NAPORA Ryszard	*	*	*	*	3	4
Razem		*	*	*	8	0	7

Uwaga! Suma głosów oddanych na wszystkich kandydatów z danej listy (rubryka „Razem”) równa się liczbie głosów ważnych oddanych na tę listę. Wyjątek od tej zasady może dotyczyć listy, na której znajduje się nazwisko kandydata skreślonego z listy.

13. **Spośród komitetów wyborczych mających zarejestrowaną listę w okręgu warunek uzyskania co najmniej 5% głosów ważnych w skali powiatu, tj. co najmniej 903 głosów, i prawo do uczestniczenia w podziale mandatów w okręgu uzyskały listy następujących komitetów wyborczych:**

1) lista nr 1	KW PRAWO I SPRAWIEDLIWOŚĆ	2485
2) lista nr 14	KWW PRZYJAZNY ROZWÓJ	1419
3) lista nr 15	KWW PSL TRZECIA DROGA	964
4) lista nr 16	KWW POROZUMIENIE SPOŁECZNE	1402
5) lista nr 17	KWW JEDNOŚĆ TO SIŁA	999
6) lista nr 18	KWW PRZYSZŁOŚĆ ROZWÓJ I STABILIZACJA	205
7) lista nr 19	KWW PRZYJAZNY POWIAT SZYDŁOWIECKI	2142

Podział mandatów pomiędzy listy kandydatów

14. **Wyliczenie ilorazów wyborczych dla poszczególnych list kandydatów uczestniczących w podziale mandatów jest następujące (z dokładnością do czterech miejsc po przecinku):**

Lista nr 1

Liczba głosów oddanych na listę nr 1 — $X = 2485$

Wyliczone ilorazy wyborcze:

- X:1 = 2485,0
- X:2 = 1242,5
- X:3 = 828,3333
- X:4 = 621,25
- X:5 = 497,0
- X:6 = 414,1667
- X:7 = 355,0
- X:8 = 310,625
- X:9 = 276,1111
- X:10 = 248,5
- X:11 = 225,9091
- X:12 = 207,0833
- X:13 = 191,1538

Lista nr 14

Liczba głosów oddanych na listę nr 14 — $X = 1419$

Wyliczone ilorazy wyborcze:

- X:1 = 1419,0
- X:2 = 709,5
- X:3 = 473,0
- X:4 = 354,75



X:5 = 283,8
X:6 = 236,5
X:7 = 202,7143
X:8 = 177,375
X:9 = 157,6667
X:10 = 141,9
X:11 = 129,0
X:12 = 118,25
X:13 = 109,1538

Lista nr 15

Liczba głosów oddanych na listę nr 15 — X = 964

Wyliczone ilorazy wyborcze:

X:1 = 964,0
X:2 = 482,0
X:3 = 321,3333
X:4 = 241,0
X:5 = 192,8
X:6 = 160,6667
X:7 = 137,7143
X:8 = 120,5
X:9 = 107,1111
X:10 = 96,4
X:11 = 87,6364
X:12 = 80,3333
X:13 = 74,1538

Lista nr 16

Liczba głosów oddanych na listę nr 16 — X = 1402

Wyliczone ilorazy wyborcze:

X:1 = 1402,0
X:2 = 701,0
X:3 = 467,3333
X:4 = 350,5
X:5 = 280,4
X:6 = 233,6667
X:7 = 200,2857
X:8 = 175,25
X:9 = 155,7778
X:10 = 140,2
X:11 = 127,4545
X:12 = 116,8333
X:13 = 107,8462

Lista nr 17






Liczba głosów oddanych na listę nr 17 — X = 999

Wyliczone ilorazy wyborcze:

X:1 = 999,0
X:2 = 499,5
X:3 = 333,0
X:4 = 249,75
X:5 = 199,8
X:6 = 166,5
X:7 = 142,7143
X:8 = 124,875
X:9 = 111,0
X:10 = 99,9
X:11 = 90,8182
X:12 = 83,25
X:13 = 76,8462

Lista nr 18



  Kinspa - 8 -     

Liczba głosów oddanych na listę nr 18 — X = 205

Wyliczone ilorazy wyborcze:

X:1 = 205,0
X:2 = 102,5
X:3 = 68,3333
X:4 = 51,25
X:5 = 41,0
X:6 = 34,1667
X:7 = 29,2857
X:8 = 25,625
X:9 = 22,7778
X:10 = 20,5
X:11 = 18,6364
X:12 = 17,0833
X:13 = 15,7692

Lista nr 19

Liczba głosów oddanych na listę nr 19 — X = 2142

Wyliczone ilorazy wyborcze:

X:1 = 2142,0
X:2 = 1071,0
X:3 = 714,0
X:4 = 535,5
X:5 = 428,4
X:6 = 357,0
X:7 = 306,0
X:8 = 267,75
X:9 = 238,0
X:10 = 214,2
X:11 = 194,7273
X:12 = 178,5
X:13 = 164,7692

15. Szereg kolejno największych liczb (ilorazów wyborczych) jest następujący:

- 1) 2485,0 odpowiada liście nr 1
- 2) 2142,0 odpowiada liście nr 19
- 3) 1419,0 odpowiada liście nr 14
- 4) 1402,0 odpowiada liście nr 16
- 5) 1242,5 odpowiada liście nr 1
- 6) 1071,0 odpowiada liście nr 19
- 7) 999,0 odpowiada liście nr 17
- 8) 964,0 odpowiada liście nr 15
- 9) 828,3333 odpowiada liście nr 1
- 10) 714,0 odpowiada liście nr 19

16. W związku z tym, iż ilorazy wyborcze równe ostatniej z liczb uszeregowanych (upoważniającej do przyznania mandatu) uzyskały lista nr ..., lista nr ..., pierwszeństwo do otrzymania mandatu uzyskała lista nr ..., na którą oddano najwięcej głosów.

17. W związku z tym, iż ilorazy wyborcze równe ostatniej z liczb uszeregowanych (upoważniającej do przyznania mandatu) uzyskały lista nr ..., lista nr ... i oddano na nie równą liczbę głosów, pierwszeństwo do otrzymania mandatu uzyskała lista nr ..., na którą w większej liczbie obwodów oddano większą liczbę głosów.

18. Ponieważ pierwszeństwa do otrzymania mandatu nie można ustalić w sposób opisany w pkt 16 i 17 pierwszeństwo do uzyskania mandatu przez listę nr ..., listę nr ... Komisja ustaliła w trybie losowania i mandat przypadł liście nr ...




Przy sporządzeniu protokołu obecni byli członkowie Komisji:

1) Korczyński Piotr Tomasz - Przewodniczący



(podpis)

2) Wlazło Dominik Konrad - Zastępca Przewodniczącego



(podpis)

3) Ciuk Maria - Członek



(podpis)

4) Dąbrowa Klaudia Kinga - Członek




(podpis)

5) Domaszewicz Marzanna Agnieszka - Członek



(podpis)

6) Jaworska-Waleńska Iwona Teresa - Członek



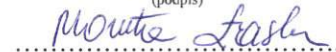
(podpis)

7) Kurzępa Justyna - Członek



(podpis)

8) Łaska Monika - Członek



(podpis)

9) Materek Katarzyna Anna - Członek



(podpis)

10) Ogar Hubert - Członek



(podpis)

11) Szkopek Jolanta Teresa - Członek



(podpis)

12) Wesołowski Stefan - Członek



(podpis)

